



PMA, Contraceção e Aborto: os riscos para a saúde das mulheres

*Maria Luisa Di Pietro
Universidade Católica do Sagrado Coração - Roma
Membro do Dicastério para os Leigos, a Família e a Vida*

Preservação da vida humana



"E aqui há um traço muito bonito da vocação cristã: guardar. **Guardar a vida**, guardar o desenvolvimento humano, **guardar a mente humana**, **guardar o coração humano**, guardar o trabalho humano."

(Francesco, Audiência Geral, de fevereiro de 2022)

"Entre estes seres frágeis, de que a Igreja **quer cuidar com predileção**, **estão também os nascituros, os mais inermes e inocentes de todos, a quem hoje se quer negar a dignidade humana** para poder fazer deles o que apetece, tirando-lhes a vida e promovendo legislações para que ninguém o possa impedir."

(Francesco, Evangelii Gaudium, 24 de Novembro 2013, 213,)

Cuidar [...] dos nascituros

PMA e vida nascente

- ✓ A produção de embriões
- ✓ A seleção de embriões
- ✓ A triagem genética pré-implantação
- ✓ A criopreservação de embriões
- ✓ Embriões «excedente»

PMA, vida e saúde do feto

- ✓ Gravidezes múltiplas
- ✓ Abortos espontâneos
- ✓ Prematuridade
- ✓ Baixo peso ao nascer
- ✓ Macrossomia
- ✓ Aumento da patologia malformativa

Aborto induzido

- Aborto cirúrgico
- Aborto químico
- Antinidadores

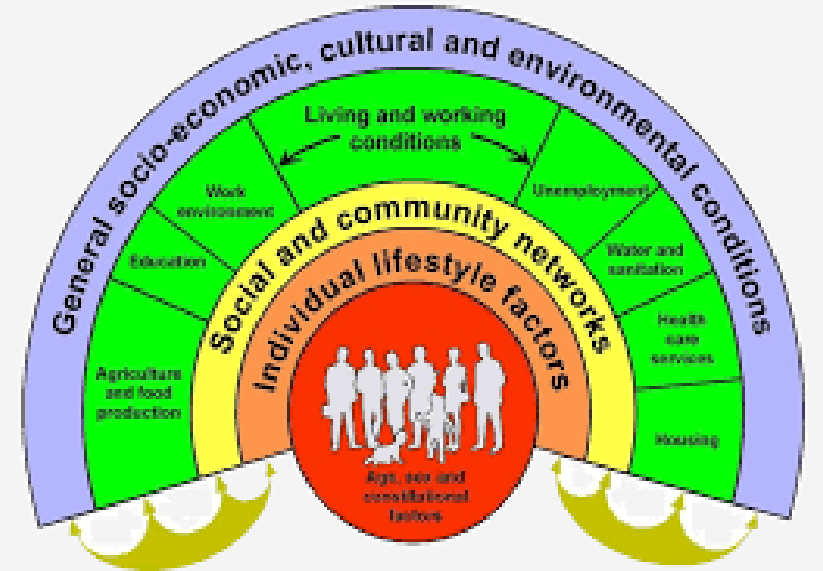


O risco para a vida e a saúde da mulher

- Se um ato não preserva, por si só, a vida humana, a presença ou ausência de risco não altera o caso
- O conhecimento dos riscos para sua própria vida/saúde pode, no entanto, **ajudar** a mulher a discernir sobre suas escolhas e a **chamar à responsabilidade** aqueles que, de alguma forma, poderiam orientar as suas escolhas e apoiá-la nas dificuldades

- ✓ O dever de informar
- ✓ O direito de ser informado
- ✓ O dever de informar-se

A saúde da mulher



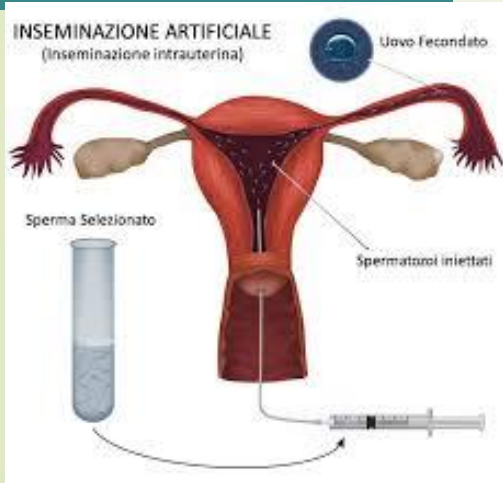
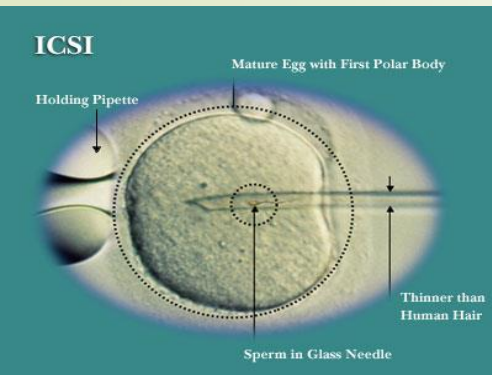
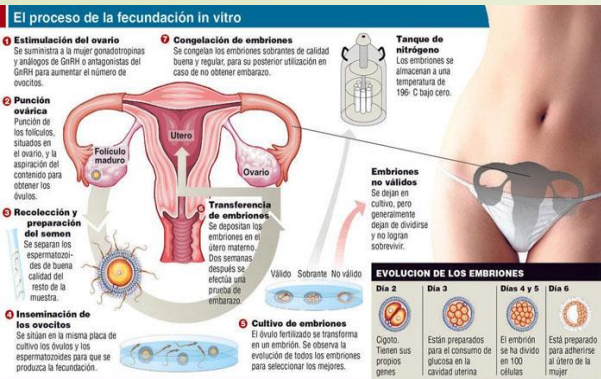


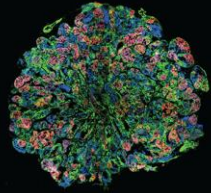
Tabla I. Estadiaje⁷

Grado	Síntomas
SHO leve Grado I	Distensión abdominal Dolor abdominal leve Tamaño ovárico habitualmente menor de 8 cm.*
SHO moderado Grado II	Dolor abdominal moderado Náuseas, vómitos y/o diarrea Evidencia ecográfica de ascitis Tamaño ovárico habitualmente de 8-12 cm.*
SHO grave Grado III	Ascitis clínica, frecuentemente con hidrotórax Oliguria con aumento de la creatinina Hemoconcentración (Hto. > 45% o incremento de > 30%, respecto al valor previo) Hiponatremia Trastornos de la coagulación Trastornos de la función hepática (apreciables en el 25-40% de los casos) Tamaño ovárico habitualmente mayor de 12 cm.*
SHO crítico	Ascitis a tensión o hidrotórax severo Hematocrito >55% Leucocitosis > 25.000/ml Fallo renal. Creatinina >1,6mg/dl. Accidente tromboembólico Síndrome de distress respiratorio del adulto

* El tamaño ovárico puede no estar relacionado con la severidad del SHO en los casos de reproducción asistida debido al efecto de la aspiración folicular.

Os riscos do PMA_1





A case of forearm amputation after ovarian stimulation for in vitro fertilization-embryo transfer.

Fertility and Sterility 2001, 76 (1): 198-200

OBJECTIVE: To report a case of forearm amputation after ovarian stimulation for IVF-ET.

DESIGN: Case report.

SETTING: A university hospital.

PATIENT(S): A 41-year-old woman, who had coagulation disorder as a result of an ovarian hyperstimulation syndrome (OHSS) for IVF-ET.

INTERVENTION(S): Retrospective evaluation of angiographic studies and surgical treatment.

MAIN OUTCOME MEASURE(S): Medical follow-up after forearm amputation due to OHSS.

RESULT(S): The patient underwent many cycles of IVF-ET with administration of purified FSH (75 IU 10 times per day, for 12 days) and chorionic gonadotropin (5,000 IU). The patient had a coagulation disorder as a result of OHSS, with thrombosis of the axillary vein, recurring after thromboarterectomy and leading to the paradoxical result of the amputation of an arm.

CONCLUSION(S): An ethical evaluation of this case is mandatory, since the desire for pregnancy, the role of medical science, health, and human life itself are all factors involved.

Os riscos do PMA_2

- Gravidezes múltiplas com risco acrescido de:
 - pré-eclâmpsia
 - diabetes gestacional
 - hiperemese
 - anemia
 - parto por cesariana
 - hemorragia pós-parto
 - histerectomia

- Gravidez ectópica
- Abortos espontâneos
- Possível aumento do risco de câncer da mama por mais de duas décadas após o parto (história familiar de câncer da mama, idade mais avançada no primeiro parto, multiparidade).

Os riscos do aborto



Aborto cirúrgico

- * Retenção de tecido placentário
- * Perfurações uterinas
- * Metrorragia
- * Infecções
- * Lacerações do colo do útero
- * Reação alérgica ao anestésico

A síndrome pós-aborto

- ✓ Perturbações emocionais (ansiedade, angústia, agressividade, etc.)
- ✓ Perturbações do comportamento alimentar
- ✓ Perturbações relacionais
- ✓ Perturbações do sono

Aborto químico

- ✉ Mifepristona:
 - * perdas de sangue
 - * infecções
 - * perturbações do SNC
 - * dor

- ✉ Misoprostol:
 - * náuseas, vômitos, diarreia
 - * febre, arrepios, rubores
 - * efeitos teratogénicos

Os riscos dos contraceptivos e dos antinidadores

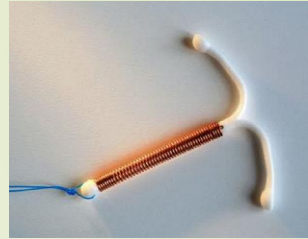
A pílula anticoncepcional hormonal

- ✓ Risco tromboembólico
- ✓ Risco de câncer de colo do útero (>5 anos; HPV positivo)
- ✓ Risco de câncer de mama



O dispositivo intrauterino (DIU)

- ✓ Gravidez ectópica
- ✓ Doença inflamatória pélvica
- ✓ Perfuração do útero



A pílula dos 5 dias seguintes

- ✓ perturbações do humor
- ✓ dor de cabeça, tonturas
- ✓ náuseas, dor abdominal
- ✓ mialgia
- ✓ dismenorreia, dor pélvica, tensão mamária
- ✓ fadiga.

A pílula do dia seguinte

- ✓ Risco tromboembólico
- ✓ Gravidez ectópica



- *percepção do risco*
- *representação do risco*
- *assunção do risco*



Os fatores em jogo

- ✚ Conhecimento do risco
- ✚ Experiência pessoal
- ✚ Circunstâncias
- ✚ Voluntariedade da assunção de riscos (?)
- ✚ Representação sociocultural do risco

As responsabilidades «do risco»

Main Message

- Informar
- Formar as consciências
 - Acolher
 - Acompanhar

Sejamos a voz da sua dor e denunciemos com força as injustiças às quais estão sujeitas, muitas vezes em contextos que as privam de qualquer possibilidade de defesa e de resgate. Mas demos também espaço às suas ações, que são natural e poderosamente sensíveis e orientadas para a tutela da vida em todos os estados, em todas as idades e em todas as condições.

(Francesco, Discurso 11 de março de 2023)

FINE